



Estimadas familias,

Con motivo de la situación excepcional que estamos viviendo, desde la empresa Megadiver hemos decidido realizar semanalmente este documento, con propuestas de actividades para hacer en familia con los más pequeños de la casa basadas en el proyecto educativo que seguimos en la escuela infantil.

Las actividades sugeridas van dirigidas sobre todo a la etapa de 0 a 3 años, pero también incluimos algunas que podéis adaptar para hacer con hermanitos y hermanitas mayores. Esperamos que os sirvan para vivir y compartir momentos únicos y divertidos en familia en estos días tan difíciles para todos.

Muchas gracias.

SEMANA DEL 4 AL 10 MAYO

CENTRO DE INTERÉS

PEQUEÑOS ARTISTAS-ESCUultores

*¿Qué es nuestra metodología EAC? Es la metodología propia de Megadiver para potenciar en cada momento, las capacidades y habilidades innatas que van presentando los niños y niñas durante su estancia en nuestra escuela.*

*Con los bebés realizaremos actividades para la estimulación de sus sentidos, la estimulación del gateo o la marcha, según la fase en la que se encuentre, y nos centramos fundamentalmente en atender sus necesidades afectivas y fisiológicas estableciendo rutinas y respetando sus demandas.*

*Con los/las mayores de 1 año potenciamos el aprendizaje gracias a sus nuevas habilidades adquiridas (la marcha, el lenguaje, sentidos plenamente desarrollados, más autonomía...)*

*Con los/las mayores de 2 años trabajamos sus capacidades gracias a su cada vez mayor autonomía y al desarrollo del lenguaje. Incluimos ya algunas actividades en inglés (como vídeos o canciones) y potenciamos el desarrollo motriz.*



### ACTIVIDAD 1: LEEMOS EL CUENTO "ERIZO Y EL GLOBO"

<https://www.youtube.com/watch?v=9SiNFya55Fo>

#### OBJETIVOS:

- APRENDER A DISFRUTAR DE LA LECTURA.
- IDENTIFICAR ALGUNOS ANIMALES DEL BOSQUE.
- IDENTIFICAR ALGUNOS COLORES.
- VALORAR LA IMPORTANCIA DE LA AYUDA Y COOPERACIÓN PARA CONSEGUIR UN OBJETIVO COMÚN.
- NO JUZGAR POR LAS APARIENCIAS.





## ACTIVIDAD 2: "PONER PINCHOS AL ERIZO"

EN UNOS TROZOS DE PLASTILINA CON FORMA DE ERIZO, COLOCAREOS LAS PUAS CON DISTINTAS TÉCNICAS; TROCITOS DE ESPAGUIETTIS, MACARRONES, OTROS PINCHITOS DE PLASTILINA... PODEMOS CLAVAR TODO LO QUE SE NOS OCURRA!



### OBJETIVOS:

- COORDINACIÓN ÓCULO-MANUAL
- TRABAJAR LA MOTRICIDAD FINA.
- IDENTIFICAR DIFERENTES TEXTURAS.
- DISFRUTAR CON LAS CREACIONES PROPIAS.
- DESARROLLAR LA AUTONOMIA Y DESARROLLO PERSONAL.

## ACTIVIDAD 3: SOPLAR Y SOPLAR!!!

CON UN TROZO DE PLASTILINA HAREMOS UNA ESPIRAL QUE TENGA CIERTO GROSOR, PARA QUE LUEGO, CON UN APELOTITA QUE NO PESE MUCHO, TENGAMOS QUE HACER EL RECORRIDO SOPLANDO. AL SER DE PLASTILINA, LA FORMA DEL CIRCUITO PUEDE VARIAR, HACER TUNELES, RECTAS...

### OBJETIVOS:

- APRENDER O MEJORAR LA RESPIRACIÓN PARA EL HABLA.
- APRENDER A MANEJAR Y CONTROLAR EL AIRE AL HABLAR.
- MEJORAR Y CONTROLAR LA VOZ.
- MEJORAR O ENTRENAR EL SISTEMA MUSCULAR QUE PARTICIPA EN EL ACTO DE HABLAR.



**ACTIVIDAD 4: CANCIÓN EN INGLÉS “Wag Your Tail | Animal Action Verb Song | Super Simple Songs”**

<https://www.youtube.com/watch?v=GukdT4gUIZs>

**OBJETIVOS:**

- MOTIVAR AL LOGRO EN CUALQUIER OBJETIVO EDUCATIVO
- ESTIMULAR EL PENSAMIENTO CREATIVO
- MEJORAR LA DISPOSICIÓN AL APRENDIZAJE
- FORTALECER DE LA HABILIDAD MOTORA
- ESTIMULAR EL LENGUAJE CORPORAL
- REFORZAR DE ACTIVIDADES EDUCATIVAS Y OBJETIVOS
- FORTALECER DE LA ACTIVIDAD INTRAPERSONAL
- RELAJARSE Y ENTRETENERSE.



LETRA CANCIÓN EN INGLÉS.

CLAP, CLAP, CLAP YOUR HANDS  
CLAP YOUR HANDS WITH ME  
CLAP THEM FAST  
CLAP THEM SLOW  
CLAP YOUR HANDS WITH ME

WAG YOUR TAIL LIKE A DOG!

WAG, WAG, WAG YOUR TAIL  
WAG YOUR TAIL WITH ME  
WAG IT FAST  
WAG IT SLOW  
WAG YOUR TAIL WITH ME

THUMP, THUMP, THUMP YOUR CHEST  
THUMP YOUR CHEST WITH ME  
THUMP IT FAST  
THUMP IT SLOW  
THUMP YOUR CHEST WITH ME

BEND YOUR KNEES LIKE A CAMEL!

BEND, BEND, BEND YOUR KNEES  
BEND YOUR KNEES WITH ME  
BEND THEM FAST  
BEND THEM SLOW

WIGGLE YOUR EARS LIKE A HIPPOPOTAMUS!

WIGGLE, WIGGLE, WIGGLE YOUR EARS  
WIGGLE YOUR EARS WITH ME  
WIGGLE THEM FAST  
WIGGLE THEM SLOW  
WIGGLE YOUR EARS WITH ME

### **ACTIVIDAD 5: SECUENCIAS**




PARA ESTA ACTIVIDAD, HEMOS ELEGIDO DOS SECUENCIAS DE DIBUJOS SENCILLOS, PUES SEGURAMENTE, NO DISPONDREMOS DE IMPRESORA. SOLO TENDRÉIS QUE SUJETAR EL FOLIO EN LA PANTALLA Y CALCAR LOS DIBUJOS. LUEGO, SE PUEDEN COLOREAR Y YA ESTARÁN LISTOS PARA RECORTAR EN CUADRADOS.

LA IDEA ES EXPLICARLE PRIMERAMENTE LA ACTIVIDAD PARA QUE LUEGO ELLOS, LA PUEDAN REPRODUCIR.

#### **OBJETIVOS:**

- DESARROLLAR LA ATENCIÓN, LA PERCEPCIÓN VISUAL Y POTENCIAR LA CAPACIDAD DE OBSERVACIÓN Y ATENCIÓN VISUAL.
- ORDENAR SECUENCIAS TEMPORALES.
- CREAR SECUENCIAS TEMPORALES.
- SECUENCIAR TEMPORALMENTE HECHOS DE LA VIDA COTIDIANA Y DEL ENTORNO





*¿Te han gustado estas actividades?*

*¿Estás **interesado/a en solicitar plaza** en nuestra escuela para tu hijo/a?*

*Pincha en el botón "enviar email" y envíanos un correo con tus datos (nombre, apellidos, teléfono y edad del/de la menor) y nos pondremos en contacto contigo.*



ENVIAR EMAIL

*Muchas gracias.*